

NOTE DE CONJONCTURE TOURISTIQUE DU FINISTÈRE

SEPTEMBRE 2018

UN BEAU MOIS DE SEPTEMBRE

Avec 85% d'opinions favorables pour les hébergements et 80% pour les loisirs, le mois de septembre enregistre un excellent score, dans la continuité d'un beau mois d'août.

Les conditions météo très favorables ont permis de fixer une clientèle qui a volontiers prolongé son séjour, voire choisi le département pour profiter de cette belle arrière-saison.

Ces deux mois positifs permettent de rééquilibrer la tendance générale plutôt morose d'un début de saison qui avait connu un démarrage difficile.

TENDANCE GÉNÉRALE

	Très satisfait	Plutôt satisfait	Plutôt pas satisfait	Pas du tout satisfait
Fréquentation globale	36%	47%	15%	2%
Fréquentation française	29%	54%	15%	2%
Fréquentation étrangère	29%	45%	21%	5%


L'EMBELLIE SE POURSUIT

La fréquentation touristique du mois de septembre est jugée très favorablement avec 83% d'opinions positives.

Cette embellie déjà constatée en août s'appuie sur 83% d'opinions positives pour la fréquentation des clientèles françaises et 74% pour les clientèles étrangères.

Les visiteurs de Bretagne et du Grand Ouest constituent la principale clientèle française en Finistère en ce mois de septembre.



La fréquentation étrangère est toujours portée par la clientèle allemande suivie des Britanniques et des Belges, ce qui confirme la tendance observée le mois précédent.



TENDANCE GÉNÉRALE

SEPT. 2018





Hébergements 
Équipements, sites et activités culturelles et de loisirs 

Pour mémoire en sept. 2017

Taux de satisfaction : la fréquentation touristique du mois de septembre 2017 était jugée favorable par 67% des professionnels finistériens.
Source : enquête de conjoncture septembre 2017.

Clientèles	Évolution sept. 2018/2017
Clientèle française	⇒ ↗
Bretagne	⇒ ↗
Grand Ouest	⇒
Île de France	⇒
Sud Est	⇒ ↘
Sud Ouest	⇒ ↗
Nord Est	⇒ ↗
Clientèle étrangère	⇒ ↗
Allemagne	↗
Grande-Bretagne	⇒
Belgique	⇒
Pays-Bas	↘
Italie	⇒ ↘
Espagne	⇒ ↘


Météo

Sept.	T° moyenne		
Normales	19.1°C	83.3 mm	160 h
2018	20.0 °C	33.7 mm	167 h
2017	17.6°C	128.1 mm	128 h




Source Météo France – Station Brest Guipavas

Septembre 2018

Lu	Ma	Me	Je	Ve	Sa	Di
					1	2
3	4	5	6	7	8	9
10	11	12	13	14	15	16
17	18	19	20	21	22	23
24	25	26	27	28	29	30

 Jour(s) férié(s)

Vacances scolaires

 Zone A  Zone B  Zone C

HÉBERGEMENTS

	Très satisfait	Plutôt satisfait	Plutôt pas satisfait	Pas du tout satisfait
Hôtellerie	42%	50 %	4 %	4%
Hôtellerie de plein air	31 %	44 %	21 %	4%
Meublés/gîtes	100%	-	-	-
Auberges de jeunesse	100%	-	-	-
Villages-Vacances	33 %	67 %	-	-
Total	39%	46 %	11 %	4%

UNE SATISFACTION QUASI-UNANIME DES HÉBERGEMENTS...

Le mois de septembre est jugé très positivement dans l'hôtellerie (92% d'opinions positives).

Villages-vacances, auberges de jeunesse et hébergements locatifs affichent également un taux de satisfaction record avec 100% d'opinions positives. Les avis sont un peu plus mesurés pour l'hôtellerie de plein-air qui affiche néanmoins un taux de 75% d'opinions positives.

ÉQUIPEMENTS, SITES ET ACTIVITÉS CULTURELLES ET DE LOISIRS

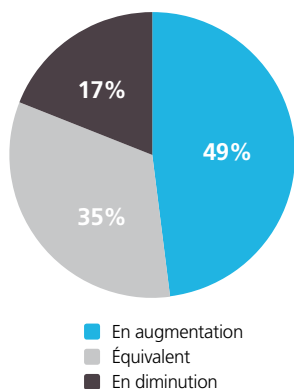
	Très satisfait	Plutôt satisfait	Plutôt pas satisfait	Pas du tout satisfait
Musées, châteaux	29 %	57 %	14%	-
Parcs de loisirs, parcs animaliers	67 %	-	33%	-
Sites naturels, maisons de sites	-	100%	-	-
Aquariums	-	67%	33%	-
Golfs	100%	-	-	-
Excursions maritimes	50 %	50 %	-	-
TOTAL	28 %	52 %	20%	-

PARTAGÉE PAR LES ÉQUIPEMENTS DE LOISIRS ET ACTIVITÉS CULTURELLES.

Les avis, pour ce mois de septembre, des responsables des équipements, sites et activités culturelles et de loisirs témoignent d'une satisfaction générale, avec 80% d'opinions positives.

Les sites et activités de plein air sont largement satisfaits de la fréquentation avec notamment 100% d'opinions favorables pour les sites naturels, golfs et excursions maritimes. Ces activités ont été portées par une météo particulièrement favorable. Les musées et châteaux tirent également leur épingle du jeu avec 86% d'opinions favorables.

CHIFFRE D'AFFAIRES



PLUTÔT À LA HAUSSE COMPARATIVEMENT À 2017

49% des entreprises et sites touristiques interrogés indiquent un chiffre d'affaires en hausse comparativement à septembre 2017, 35% le déclarent équivalent et 17% à la baisse.

Le niveau de dépenses des touristes est jugé équivalent à 2017 pour 66% des répondants, supérieur pour 19% et inférieur pour 16%.

BILAN DE SAISON

AU FINAL UNE SATISFACTION GÉNÉRALE QUI PRÉDOMINE

Malgré un printemps mitigé et un démarrage tardif du mois de juillet, la fréquentation des mois d'août et de septembre permet de dégager une opinion générale positive. 84% des sites et entreprises se déclarent en effet satisfaits de l'activité sur l'ensemble de la période avril-septembre. Les bonnes conditions météo ont permis de fixer la clientèle et de prolonger les séjours. Il reste à confirmer cette tendance positive lors des vacances de la Toussaint.

85 entreprises et sites touristiques ont répondu à cette enquête réalisée entre le 28 septembre et le 5 octobre 2018 par Finistère 360°, Tourisme, Nautisme & Territoires et le Comité régional du tourisme de Bretagne.



OBSERVER



DÉVELOPPER



COMMUNIQUER



COMMERCIALISER

Retrouvez toutes nos publications sur www.finistere360.com.

Pour plus d'information sur l'observatoire,

contactez **OLIVIER PONCELET**

• olivier.poncelet@finistere360.com

• 02 98 76 24 85

FINISTÈRE
Tourisme, Nautisme
& Territoires **360°**

www.finistere360.com